

# Planeando para la universidad

Una presentación para Juniors y padres  
3 de marzo, 2022

# Tendencias actuales

- Los estudiantes están solicitando entrar a una mayor cantidad de universidades
- La admisión en instituciones públicas se ha vuelto más competitiva
- El proceso de solicitud de ingreso a la universidad se está volviendo cada vez más impulsado por los padres.
- El auge de las redes sociales ha tenido un gran impacto

# Cómo las universidades eligen a los candidatos

¿Alguna vez te has preguntado cómo las universidades deciden qué candidatos aceptarán?

Cuando una universidad recibe su solicitud, un comité de admisiones evaluará todas sus calificaciones y determinará si usted sería una buena opción para su escuela. Es un proceso complicado y hay muchos factores que entran en juego.

# Factores que las universidades consideran

- ❑ Transcripciones
- ❑ Puntajes de exámenes (SAT o ACT)
- ❑ Recomendaciones
- ❑ Actividades extracurriculares
- ❑ El ensayo
- ❑ La entrevista
- ❑ Marcada mejora de un año a otro
- ❑ Servicio a la comunidad
- ❑ Ese "algo especial"

# ¿Qué debes considerar al pensar en la universidad?

- ❑ Las carreras que ofrece la universidad
- ❑ La ubicación
- ❑ El tamaño de la población estudiantil de pregrado
- ❑ Cómo es el cuerpo estudiantil
- ❑ Actividades y organizaciones del campus
- ❑ Pública vs Privada
- ❑ Que tan selectiva es la universidad

# ¡¡Algunos términos que vas a necesitar saber!!

- **Código de CEEB** - El Código de 6 dígitos que identifica a la escuela
  - **Código de Marlborough: 221335**
- **Decisión temprana:** un acuerdo vinculante que dice que asistirá a una determinada universidad después de la aceptación y eliminará todas las demás solicitudes, a menos que la concesión de ayuda financiera sea inadecuada
- **Acción temprana:** otra opción en su solicitud para la notificación temprana de la aceptación. No está obligado a asistir cuando solicita una acción temprana, solo obtiene su aceptación antes.

# ¡Más términos!

- ❓ **Decisión regular:** los solicitantes deben presentar sus solicitudes dentro de los plazos establecidos por cada universidad y los estudiantes recibirán notificaciones de aceptación en la primavera.
- ❓ **Admisiones continuas:** las universidades revisan las solicitudes y toman decisiones a medida que se reciben las solicitudes.
- ❓ **Lista de espera:** debido a que las universidades no pueden predecir cuántos de los estudiantes que admiten terminarán asistiendo, se crea una lista de espera y se ofrece a los estudiantes la admisión cuando haya espacio disponible.

# Aún más términos

**FAFSA-** La Solicitud Gratuita de Ayuda Federal para Estudiantes busca detalles sobre usted y sus ingresos y activos de sus padres. Calculará su Contribución Familiar Esperada sin cargo. (Los formularios FAFSA están disponibles en línea en [www.fafsa.ed.gov](http://www.fafsa.ed.gov))

- ❓ **Perfil de CSS-** Desarrollado por el Servicio de Becas Universitarias (CSS) del College Board, el PERFIL se puede obtener registrándose en [www.collegeboard.org](http://www.collegeboard.org). La mayoría de las universidades privadas requieren el PERFIL además de la FAFSA. La fecha límite para enviar el PERFIL suele ser anterior a la de la FAFSA.



# Visitas a las universidades

Le sugerimos que se comuniquen con las universidades en su lista y vea si están haciendo recorridos programados en persona.

- ▣ Si no pueden ofrecer un recorrido en persona, la mayoría de las universidades tienen un recorrido virtual en sus sitios web.
- ▣ El siguiente enlace también tiene visitas virtuales de más de 1000 universidades
  - ▣ <https://www.youvisit.com/collegesearch/>

# Visitando universidades cuando eres un Senior

- ☐ Cuando visite universidades en el otoño por favor considere:
  - ☐ Quedándose una noche con un estudiante actual
  - ☐ Asista a algunas de las clases que ofrece la universidad

¡Varias universidades visitan a MHS para tener sesiones informativas!

Inscríbase a estas visitas a través de Naviance

Cuanto más le muestre a una universidad que está interesado, mejor ayudará a su solicitud.

# Lo que debe y no debe de hacer en la universidad

- ❑ LLAME con anticipación o confirme su asistencia
- ❑ NO llegue tarde
- ❑ Vístase de acuerdo con la ocasión (visita al campus vs entrevista de admisión)
- ❑ HAGA preguntas... ¡NO sea tímido!
- ❑ HABLE con los estudiantes actuales
- ❑ ¡¡Diviértase!!

# Algunas preguntas para hacer en sus visitas:

Entorno académico:

- ❓ ¿Cuál es el tamaño promedio de las clases?
- ❓ ¿Los estudiantes de posgrado le enseñan a estudiantes de pregrado?
- ❓ ¿Hay clases que son obligatorias?
- ❓ ¿Dan crédito para la clase AP?

# Más preguntas

## ❓ Ubicación/Vida estudiantil

- ❓ ¿Qué tan grande es el campus?
- ❓ ¿La universidad proporciona transporte local?
- ❓ ¿Qué porcentaje de estudiantes están alojados en el campus?
- ❓ ¿La vivienda está garantizada los cuatro años?

## ❓ Ayuda financiera (Financial Aid)

- ❓ ¿La ayuda financiera se basa en la necesidad? ¿Por mérito?
- ❓ ¿Ofrecen programas de estudio y trabajo?
- ❓ ¿Qué porcentaje de estudiantes reciben ayuda financiera?
- ❓ ¿Cuáles son los procedimientos y plazos de solicitud de ayuda financiera?
- ❓ ¿Cuándo se otorgan los paquetes de ayuda financiera?

# Últimas preguntas...les prometo

## Admisión

- ¿Qué información requiere de los solicitantes? (SAT, recomendaciones, entrevista, etc.)
- ¿Cuáles son sus requisitos académicos?
- ¿Cuál es la fecha límite de solicitud?
- ¿Cuándo se enteran los estudiantes si han sido aceptados?

## Recursos de Carrera/Alumni

- ¿Ofrecen pasantías?
- ¿Qué servicios profesionales ofrecen?
- ¿Qué porcentaje de graduados obtienen trabajos al terminar la universidad?

# Desarrollando una lista de universidades

- ❓ **Escuelas de "alcance"**: escuelas en las que existe una probabilidad de negación. Está bien en este grupo incluir algunas universidades difíciles de entrar.
- ❓ **Escuelas "objetivo"**: escuelas que poseen las características significativas que un estudiante desea y el estudiante está en el rango medio del grupo de aceptación típico.
- ❓ **Escuelas "seguras"**: escuelas que tienen la mayoría de las características que un estudiante desea y en las que es "altamente probable" o "seguro" que el estudiante sea admitido.
- ❓ Recomendamos que los estudiantes soliciten al menos 2 o 3 escuelas de alcance, 2 o 3 escuelas objetivo y al menos 1 o 2 escuelas de seguras, lo que hace un promedio de 8 solicitudes por estudiante.

# Inscripción a la universidad: las prioridades

## ? Primera prioridad

- ? Haga una cita con su consejero de orientación
- ? Planee tomar el SAT o ACT
- ? Encuentre las solicitudes y los plazos de las universidades
- ? Asegúrese de tener al menos dos recomendaciones de maestros. Debe preguntar a sus maestros antes de que termine el año Junior y luego nuevamente el otoño de su último año.
- Inscríbase AHORA para una cuenta de COMMON APP: [www.commonapp.org](http://www.commonapp.org)
  - La cuenta se transfiere de año a año
  - Empiece su ensayo temprano

## Segunda prioridad

- ? Complete la solicitud
- ? Informar al departamento de orientación de los colegios a los que ha solicitado y solicitar los materiales que necesita enviar
- ? ¡Usted es responsable de conocer sus plazos! Causarás una impresión mucho mejor si actúas temprano.

## Tercera prioridad

Visite nuevamente a las universidades a las que envió solicitudes

Solicite ayuda financiera a partir de octubre

Asegúrese de enviar todos sus puntajes SAT / ACT a las universidades a las que envió solicitudes



# Uso de Naviance para ayudar durante todo el proceso

## College Supermatch-

The screenshot shows the SuperMatch College Search interface. The top navigation bar includes "SuperMatch College Search" and "About SuperM". Below this is a menu with categories: "Choose Fit Criteria", "Location", "Academics", "Admission", "Student Life", "Diversity", "Institution Characteristics", "Cost", "Athletics", "Resources", and "Groups". The "Location" category is selected and highlighted in red.

On the left, there is a sidebar titled "Your Fit Criteria" with a "Select Criteria" button and a "No Results Yet" message. Below this is a search bar for "Search by College".

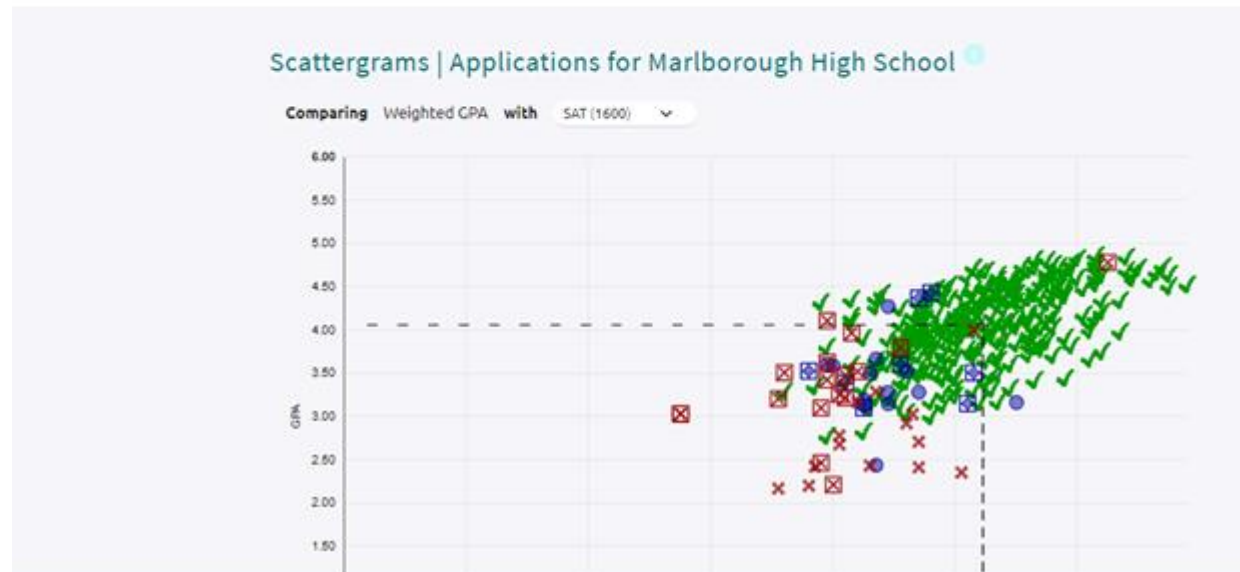
The main content area is divided into sections: "Location", "Must Have", "Academic Match", "Nice to Have", and "Saved Searches". The "Location" section has a "Close" button and a "Search by state or region" option. Below this is a search box for "State or province" and a "Quick Selection: US Regions & Others" section with checkboxes for Central, Southeast, Mid-Atlantic, West, Midwest, US Territories, Northeast, and Canada. The "Must Have" section has a definition: "A Must Have is anything you absolutely need to be happy and successful." The "Academic Match" section has a "SELECT CRITERIA" button. The "Nice to Have" section has a definition: "A Nice to Have is anything that's important to you, but isn't an absolute must have." The "Saved Searches" section has a "Save Search" button and a "Start" button.

A green text overlay on the right side of the screenshot reads: "Esta herramienta le permite ingresar ciertos criterios que está buscando en una universidad (especialización, ubicación, costo, etc.) y también le permite poner sus puntajes de GPA y SAT. A partir de ahí generará una lista de escuelas. Esto es bueno para encontrar escuelas en las que quizás nunca hayas pensado antes."

At the bottom right, there is a navigation bar with buttons for "PINNED", "THINKING ABOUT", "APPLYING TO", and "MORE".

# Uso de Naviance para ayudar durante todo el proceso

## Scattergrams/Application History-



Utilizamos a Naviance para realizar un seguimiento de nuestras solicitudes año tras año. Debido a esto, los estudiantes y los padres pueden acceder a nuestras estadísticas y gráficos que representan a los solicitantes de Marlborough High School a ciertas escuelas. Los gráficos muestran los puntajes SAT y los GPA de los solicitantes (sin nombres) e indican si fueron aceptados, en lista de espera o denegados.

# Uso de Naviance para ayudar durante todo el proceso

## College Lookup-

También puede buscar cualquier universidad por su nombre. ¡Naviance le dará información sobre el costo, la tasa de aceptación, los plazos, etc.!



Boston University  
Boston, United States  
bu.edu

Virtual Tour

Communicate

Apply Online

Learn More

Overview

Studies

Student Life

Admissions

Costs



AVERAGE NET PRICE

**\$21,015**

Family Income

\$0 - \$30k

More about Cost & Aid

from 2020

GRADUATION RATE

**84%**

4 Year 6 Year

More about learning environment

from 2020

ACCEPTANCE RATE

**18%**

Check out Scattergrams to see how this relates to you

from 2020

COLLEGE OVERLAPS

**10**

See other colleges that applicants to this school also applied to

TRANSFER FALL DEADLINE

March

**1**

See all deadlines

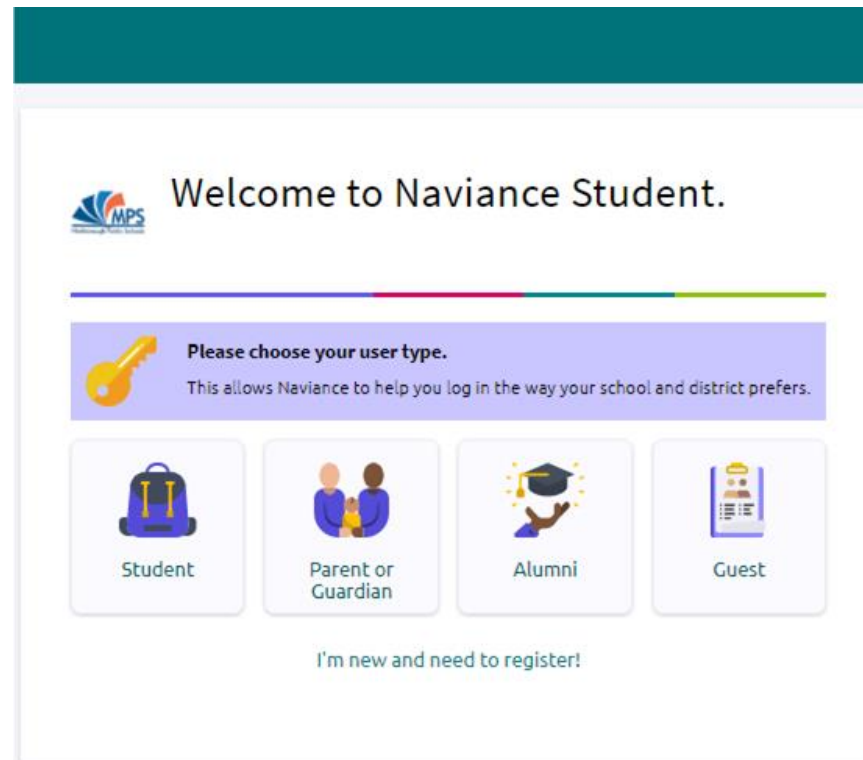
# ¿Olvidó su nombre de usuario o contraseña para Naviance? ¿No tienes una cuenta?

Si los estudiantes no tienen acceso a su cuenta de Naviance o han olvidado cómo iniciar la sesión, comuníquese con su consejero de orientación y pueden restablecerlo.

Padres, si desea una cuenta para padres, comuníquese con el consejero de orientación de su hijo

Por favor use este enlace para ingresar a Naviance:

<https://student.naviance.com/marlborough>






# Cartas de recomendaciones

Es importante que empiece a pensar en quién le gustaría que le escriba una carta de recomendación. Para los maestros, deberá completar la hoja de trabajo de la carta de recomendación del maestro, dársela a su maestro y solicitar la carta en Naviance (instrucciones a continuación)

[Teacher Letter of Rec worksheet \(Carta de recomendación de maestro\)](#)

Apply to Colleges

 COLLEGES  
I'm applying to

Letters of Recommendation

## Letters of recommendation

### Your Requests

You can request new letters of recommendation and track the most recent status of your requests here.

Add Request

Recommendation For ^

Deadline ^

Recommender(s)

Status ⓘ

Cancel Request



Your recommendation requests will show up here.

Para su consejero de orientación, debe completar la hoja de trabajo de la carta de recomendación del consejero y dársela a su consejero durante su reunión de planificación universitaria.

[Counselor Letter of Rec worksheet \(Carta de recomendación de consejero\)](#)

# Mantenerse al día durante el año Senior

## **Primavera/Verano del penúltimo año (Junior)**

- Hacer lista de universidades potenciales
- Visita campus y ferias universitarias
- Identificar a los maestros para las cartas de recomendación
- Tome el SAT/ACT

## **Otoño del último año (Senior)**

- Finalizar la lista de universidades
- Vuelva a tomar el SAT/ACT
- Cartas de recomendación seguras

## **Invierno del último año (Senior)**

- Presentar solicitudes de ayuda financiera
- Enviar/solicitar informes de grado de mitad de año

## **Primavera (Senior)**

- Receive admission and financial aid offers
- Choose your college/submit deposit by May 1st

# Sitios web que necesitará:

Haga clic en la imagen para obtener el enlace:



Naviance | *Student*



CollegeBoard



ACT<sup>®</sup>



common  
app



Federal Student Aid  
An OFFICE of the U.S. DEPARTMENT of EDUCATION



*mefa*<sup>SM</sup>  
Massachusetts Educational  
Financing Authority



NCAA Eligibility  
Center

# Fechas de los SAT y ACT de primavera



Fecha de la prueba	Fecha tope normal	Inscripción tardía	Publicación del puntaje en línea
7 de mayo, 2022	8 de abril, 2022	26 de abril, 2021	20 de mayo, 2022
4 de junio, 2021	5 de mayo, 2022	25 de mayo, 2022	13 de julio, 2022

Ofreceremos el SAT a todos los estudiantes de último año durante la escuela este octubre.



Fecha de la prueba	Fecha tope	Fecha tope límite	Publicación del puntaje
2 de abril, 2022	25 de febrero, 2022	11 de marzo de 2022	12 de abril; 27 de mayo, 2022
11 de junio, 2022	6 de mayo, 2022	20 de mayo, 2022	21 de junio; 5 de agosto, 2022
16 de julio, 2022	17 de junio, 2022	24 de junio, 2022	26 de julio; 9 de septiembre, 2022



# College Board (Tablero Universitario)

- Todo estudiante debe de ir a [www.collegeboard.org](http://www.collegeboard.org) y crear una cuenta.
- Usará esta cuenta para hacer TODO lo siguiente:
  - Práctica del SAT a través de Khan Academy
  - Inscripción a las pruebas SAT y SAT
  - Visualización de los puntajes DEL SAT
  - Envío de puntajes SAT a universidades
  - Visualización de las puntuaciones DE AP
  - Envío de puntajes AP a las universidades
  - Completar el perfil de CSS para obtener ayuda financiera si su universidad lo requiere

-Ya sea que elija o no tomar el SAT o ACT, es una buena idea crear una cuenta de todos modos, solo para que la tenga.

# ACT

- Si planea tomar el ACT, debe crear una cuenta en [www.act.org](http://www.act.org)
- Esto le permitirá registrarse para el ACT, ver sus puntajes act y enviar sus puntajes ACT a las universidades.

# SAT vs. ACT

	<u>Sat</u>	<u>Act</u>
<b>Por qué tomarlo</b>	Las universidades usan al puntaje del SAT para las admisiones y las becas	Las universidades usan los puntajes de ACT para las admisiones y las becas
<b>Estructura de la prueba</b>	Lectura Escritura y lenguaje Matemáticas	Inglés Matemáticas Lectura Razonamiento científico
<b>Duración</b>	3 horas	2 horas, 55 minutos (sin el ensayo) 3 horas, 40 minutos (con el ensayo)
<b>Lectura</b>	5 pasajes de lectura	4 pasajes de lectura
<b>Ciencia</b>	Nada	1 sección de ciencia evaluando sus habilidades de razonamiento crítico (no su conocimiento científico específico)
<b>Matemáticas</b>	Cubre: Aritmética  Algebra I y II  Geometría, trigonometría y análisis de datos	Cubre: Aritmética  Algebra I y II  Geometría, trigonometría y probabilidad y estadística
<b>Política de uso de calculadoras</b>	Algunas preguntas de matemáticas no permiten el uso de calculadoras	Puede usar una calculadora en todas las preguntas de matemáticas
<b>Ensayos</b>	Ninguno	Opcional. El ensayo evaluará su habilidad para evaluar y analizar problemas complejos.
<b>Como se obtiene el puntaje</b>	Puntuado con una escala de 400-1600	Puntuado con una escala de 1-36

# Información de contacto de los consejeros de orientación

Mrs DeHoratius (ECHS/Coordinadora de pruebas)- [edehoratus@mps-edu.org](mailto:edehoratus@mps-edu.org)  
508-460-3500 x7110

Mrs Johnson- [ejohnson@mps-edu.org](mailto:ejohnson@mps-edu.org) 508-460-3500 x7385

Mr. Rogers- [crogers@mps-edu.org](mailto:crogers@mps-edu.org) 508-460-3500 x7384

Ms. Wayman- [awayman@mps-edu.org](mailto:awayman@mps-edu.org) 508-460-3500 x7510

Mrs. Riley- [samantha.riley@mps-edu.org](mailto:samantha.riley@mps-edu.org) 508-460-3500 x7386